

第79期 中間報告書

平成19年4月1日から平成19年9月30日まで



株式会社朝日工業社

株主の皆様へ

株主の皆様には、ますますご清栄のこととお慶び申し上げます。

平素は格別のご支援を賜り厚くお礼申し上げます。

さて、第79期中間報告書をお届けするにあたりまして、一言ご挨拶申し上げます。

当中間連結会計期間におけるわが国経済を顧みますと、前年に引き続き企業業績は好調で、設備投資も底堅く、個人消費については若干の抑制傾向が見られるものの、総じて景気は拡大基調で推移しました。

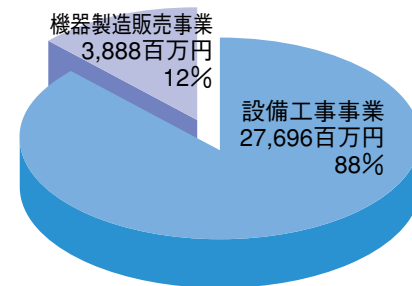
当社グループの関連事業の環境は、設備工事業業につきましては、公共投資の縮小が続く一方で、民間部門の建設投資は堅調に推移しましたが、工場など一部に減速感も出つつある様です。精密環境制御機器の製造販売事業につきましては、半導体製造装置向けの需要は引き続き好調ですが、液晶製造装置向けの需要につきましては、液晶パネル製造メーカーの設備投資一巡による踊り場状況の下で、全体として厳しい受注環境に置かれました。

こうした経営環境の下で、当社グループは第12次中期経営計画の最終年度を迎えました。当年度の経営環境は前年より厳しさを増し、経営成績は前年には及ばない見込みですが、最終年度の数値目標の必達と今次計画の戦略的課題の仕上げにグループをあげて取り組み、新し

い計画年度に繋げて行きたいと考えております。

次に当中間連結会計期間の経営成績についてご説明いたしますと、まず、連結受注高につきましては487億9百万円（前年同期比6.8%増加）となりました。事業別の内訳は、設備工事受注が448億5千6百万円で、前年同期比12.0%の増加となりましたが、機器製品受注が38億5千3百万円で、前年同期比30.6%の減少となりました。機器製品受注の減少は主として、液晶製造装置向けの減少の影響によるものです。連結売上高につきましては、完成工事高、製品売上高ともに前年同期を下回りましたが、特に機器製品受注の減少の影響が大きく、全体では315億8千4百万円（前年同期比9.8%減少）となりました。事業別の内訳は、完成工事高が276億9千6百万円（前年同期比5.8%減少）、製品売上高が38億8千8百万円（前年同期比31.0%減少）となりました。

事業種目別の連結売上高



利益の面では、売上総利益率はほぼ前年同期並み（前年同期比0.3ポイント低下）ですが、売上高の減少の影響により、売上総利益は29億2千1百万円で、前年同期を4億5千5百万円下回りました。販売費及び一般管理費は経費節減努力により前年同期比若干の増加にとどまりましたが、売上総利益の減少の影響により、連結営業利益は3億4千5百万円で、前年同期を4億6千4百万円下回りました。営業外収支は前年同期比微増の7千4百万円のプラスとなり、連結経常利益は4億2千万円で、前年同期を4億6千万円下回りました。残念ながら売上高減少の影響により、前年同期比営業減益、経常減益となりましたが、売上総利益率が期初の予想を若干上回ったことが寄与し、段階利益はそれぞれ期初の赤字予想から黒字に転化することができました。

連結最終損益につきましては、投資有価証券売却益、その他を合わせて若干の特別利益を計上しましたが、機器事業部旧八千代工場（賃借）の明け渡しに伴う原状復帰に係る固定資産処分損9千4百万円、その他を合わせて9千8百万円の特別損失を計上したため、特別収支は9千4百万円のマイナスとなりました。以上の結果、税金等を控除し、僅少ではありますが、期初の赤字予想から黒字に転化し、4千7百万円の中間純利益を計上することができました。

下半期の見通しといたしましては、足元では米国のサブプライムローン問題に端を発した金融市場の混乱、為替相場の動向、原油価格の高騰によるコストの上昇など世界経済への波及が懸念されており、景気の先行き不透明感が増しつつあります。

当社グループ関連事業は引き続き厳しい経営環境が予想されますが、グループ一丸となって業績の挽回に努めてまいり所存でございます。

株主の皆様におかれましては、今後とも特段のご指導、ご鞭撻を賜りますようお願い申し上げます。

平成19年12月

代表取締役社長

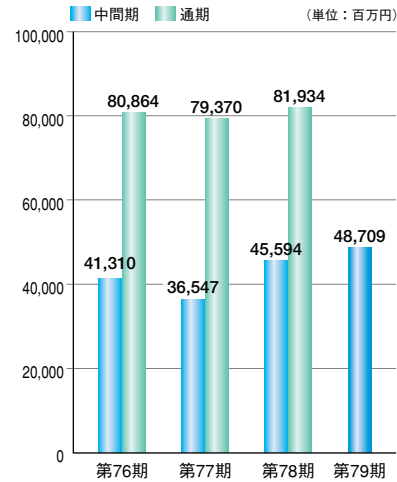
高須 康有



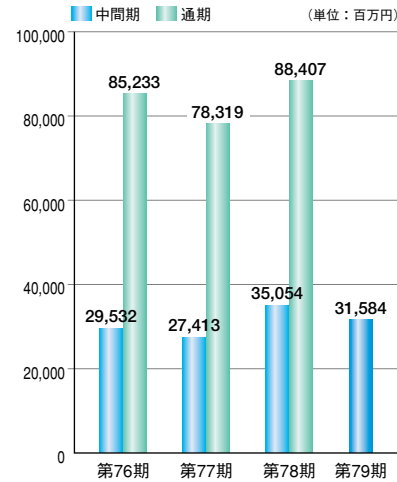
業績の推移 (連結)

財産および損益の状況の推移

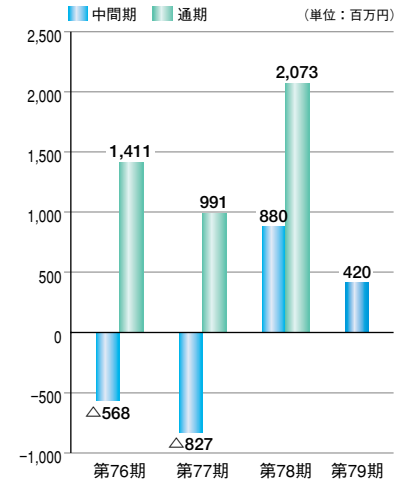
受注高



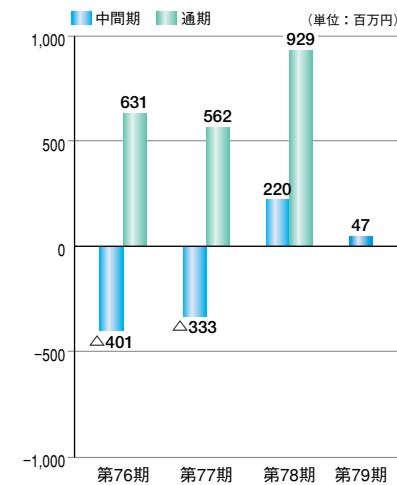
売上高



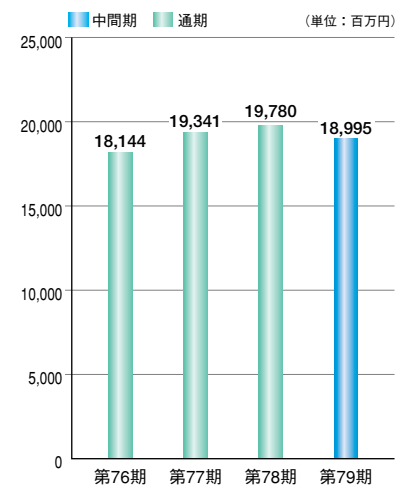
経常利益 (△表示は損失)



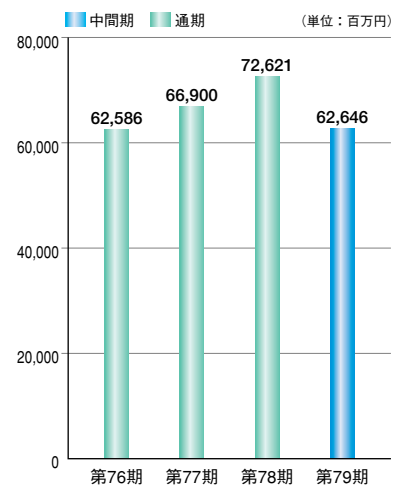
中間(当期)純利益 (△表示は純損失)



純資産



総資産



会社の概況

会社の概況 (平成19年9月30日現在)

商号 株式会社朝日工業社
ASAHI KOGYOSHA CO., LTD.

創業 大正14年4月3日

設立 昭和15年8月8日

資本金 3,857,100,000円

主要な事業内容

- ①設備工事業
 - 下記の環境整備に関する諸設備の設計・施工ならびに監理
 - ◎空調和・換気設備
 - ◎給排水・衛生・消火設備
 - ◎工場配管・乾燥・除塵設備
 - ◎クリーンルーム設備
- ②機器製造販売事業
 - 環境制御に関する装置の設計・製造ならびに販売

従業員数 893名 (連結)
870名 (単体)

建設業許可 国土交通大臣許可 (特-16) 第2822号

- ◎管工事業
- ◎電気工事業
- ◎機械器具設置工事業
- ◎建築工事業

国土交通大臣許可 (般-16) 第2822号

- ◎消防施設工事業

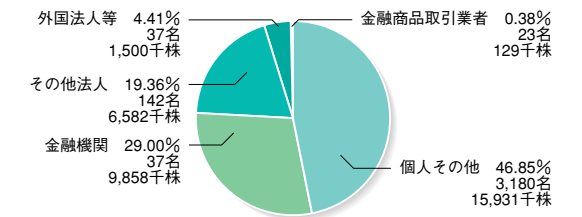
グループ会社 北海道アサヒ冷熱工事株式会社
旭栄興産株式会社
亞太朝日股份有限公司

株式の状況 (平成19年9月30日現在)

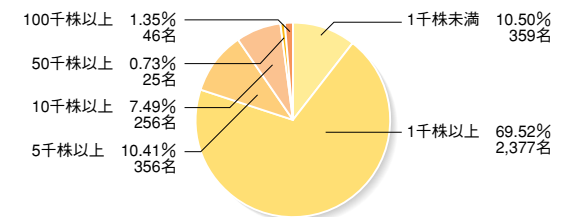
- 発行可能株式総数 78,198,000株
- 発行済株式の総数 34,000,000株
- 株主数 3,419名
- 大株主

株主名	持株数	出資比率
(株)みずほ銀行	1,635千株	4.80%
日本生命保険(相)	1,567	4.60
(株)みずほコーポレート銀行	1,441	4.24
農林中央金庫	1,440	4.23
(株)朝日工業社従業員持株会	1,347	3.96
朝日工業社共栄会	1,315	3.86
朝日工業社西日本共栄会	1,176	3.46
日本マスタートラスト信託銀行(株)(信託口)	1,129	3.32
高須佳子	1,072	3.15
高須康有	996	2.92

所有者別株式分布状況



所有数別株主分布状況



中間財務諸表(連結)

中間連結貸借対照表

科 目	前中間期	当中間期	前事業年度	科 目	前中間期	当中間期	前事業年度
	(平成18年9月30日現在)	(平成19年9月30日現在)	(平成19年3月31日現在)		(平成18年9月30日現在)	(平成19年9月30日現在)	(平成19年3月31日現在)
(資産の部)				(負債の部)			
流動資産	45,858	45,811	56,638	流動負債	38,044	38,455	47,231
現金預金	5,213	4,449	10,410	支払手形・工事未払金等	26,406	23,469	34,341
受取手形・完成工事未収入金等	24,736	24,214	33,689	短期借入金	3,709	4,704	4,104
未成工事支出金等	12,362	13,655	10,215	未払法人税等	480	84	1,110
その他	3,814	3,532	2,347	未成工事受入金	6,579	7,826	5,123
貸倒引当金	△268	△41	△24	工事損失引当金	42	12	17
固定資産	15,392	16,834	15,982	完成工事補償引当金	8	7	22
有形固定資産	3,802	5,168	4,226	役員賞与引当金	—	—	37
無形固定資産	295	379	356	その他	817	2,351	2,473
投資その他の資産	11,294	11,286	11,399	固定負債	4,205	5,195	5,609
投資有価証券	9,962	9,993	10,073	長期借入金	1,190	2,244	2,496
その他	1,452	1,415	1,731	退職給付引当金	2,465	2,595	2,446
貸倒引当金	△120	△122	△404	役員退職慰労引当金	242	245	280
資産合計	61,250	62,646	72,621	その他	306	110	386
				負債合計	42,249	43,651	52,840
				(純資産の部)			
				株主資本	16,452	16,811	17,159
				資本金	3,857	3,857	3,857
				資本剰余金	3,721	3,721	3,721
				利益剰余金	9,243	9,604	9,952
				自己株式	△370	△372	△371
				評価・換算差額等	2,548	2,183	2,620
				その他有価証券評価差額金	2,550	2,173	2,617
				為替換算調整勘定	△2	9	3
				純資産合計	19,000	18,995	19,780
				負債純資産合計	61,250	62,646	72,621

単位：百万円

中間連結損益計算書

科 目	前中間期	当中間期	前事業年度
	(平成18年4月1日から平成18年9月30日まで)	(平成19年4月1日から平成19年9月30日まで)	(平成18年4月1日から平成19年3月31日まで)
売上高	35,054	31,584	88,407
売上原価	31,677	28,663	80,925
売上総利益	3,376	2,921	7,482
販売費及び一般管理費	2,566	2,575	5,448
営業利益	810	345	2,034
営業外収益	141	156	222
受取利息配当金	109	121	148
その他	31	34	73
営業外費用	71	82	182
支払利息	34	65	83
その他	36	16	98
経常利益	880	420	2,073
特別利益	108	3	366
固定資産処分益	0	1	225
投資有価証券売却益	103	1	125
貸倒引当金戻入額	3	—	16
特別損失	381	98	402
固定資産処分損	4	94	19
ゴルフ会員権等評価損	—	3	5
役員退職給与金	147	—	147
過年度役員退職慰労引当金繰入額	229	—	229
税金等調整前中間純利益	607	325	—
税金等調整前当期純利益	—	—	2,038
法人税、住民税及び事業税	460	100	1,431
法人税等調整額	△73	177	△322
中間純利益	220	47	—
当期純利益	—	—	929

単位：百万円

中間連結株主資本等変動計算書

科 目	株主資本				
	資本金	資本剰余金	利益剰余金	自己株式	株主資本合計
前期末残高	3,857	3,721	9,952	△371	17,159
当中間期中の変動額					
剰余金の配当			△395		△395
中間純利益			47		47
自己株式の取得				△0	△0
株主資本以外の項目の当中間期中の変動額(純額)					
当中間期中の変動額合計	—	—	△347	△0	△348
当中間期末残高	3,857	3,721	9,604	△372	16,811

単位：百万円

科 目	評価・換算差額等			純資産合計
	その他有価証券評価差額金	為替換算調整勘定	評価・換算差額等合計	
前期末残高	2,617	3	2,620	19,780
当中間期中の変動額				
剰余金の配当				△395
中間純利益				47
自己株式の取得				△0
株主資本以外の項目の当中間期中の変動額(純額)	△443	6	△437	△437
当中間期中の変動額合計	△443	6	△437	△785
当中間期末残高	2,173	9	2,183	18,995

中間連結キャッシュ・フロー計算書

科 目	前中間期	当中間期	前事業年度
	(平成18年4月1日から平成18年9月30日まで)	(平成19年4月1日から平成19年9月30日まで)	(平成18年4月1日から平成19年3月31日まで)
営業活動によるキャッシュ・フロー	△2,045	△3,977	1,883
投資活動によるキャッシュ・フロー	△841	△1,941	△1,270
財務活動によるキャッシュ・フロー	769	△47	2,468
現金及び現金同等物に係る換算差額	3	6	2
現金及び現金同等物の増加額(△減少額)	△2,113	△5,961	3,083
現金及び現金同等物の期首残高	7,327	10,410	7,327
現金及び現金同等物の中間期末(期末)残高	5,213	4,449	10,410

単位：百万円

中間財務諸表(単体)

中間貸借対照表

科目	前中間期	当中間期	前事業年度	科目	前中間期	当中間期	前事業年度
	(平成18年9月30日現在)	(平成19年9月30日現在)	(平成19年3月31日現在)		(平成18年9月30日現在)	(平成19年9月30日現在)	(平成19年3月31日現在)
(資産の部)				(負債の部)			
流動資産	44,861	44,278	55,727	流動負債	37,421	37,402	46,789
現金預金	4,636	3,766	9,980	支払手形	4,386	3,826	6,217
受取手形	3,587	3,620	4,029	工事未払金	18,331	16,763	24,392
完成工事未収入金	16,420	16,887	25,128	買掛金	3,424	2,566	3,510
売掛金	4,565	3,355	4,304	短期借入金	3,709	4,704	4,104
未成工事支出金	10,931	12,026	8,936	未払法人税等	447	55	1,074
その他棚卸資産	1,040	1,071	995	未成工事受入金	6,264	7,189	5,022
その他	3,946	3,590	2,377	工事損失引当金	42	12	17
貸倒引当金	△267	△40	△23	完成工事補償引当金	8	7	22
固定資産	15,475	16,915	16,060	役員賞与引当金	—	—	35
有形固定資産	3,802	5,168	4,226	その他	807	2,275	2,392
無形固定資産	295	379	356	固定負債	4,204	5,194	5,606
投資その他の資産	11,377	11,367	11,477	長期借入金	1,190	2,244	2,496
投資有価証券	9,961	9,993	10,073	退職給付引当金	2,464	2,594	2,446
その他	1,535	1,496	1,809	役員退職慰労引当金	242	245	280
貸倒引当金	△120	△122	△404	その他	306	110	382
資産合計	60,336	61,194	71,787	負債合計	41,626	42,597	52,395
				(純資産の部)			
				株主資本	16,159	16,422	16,774
				資本金	3,857	3,857	3,857
				資本剰余金	3,721	3,721	3,721
				利益剰余金	8,951	9,216	9,567
				自己株式	△370	△372	△371
				評価・換算差額等	2,550	2,173	2,617
				その他有価証券評価差額金	2,550	2,173	2,617
				純資産合計	18,709	18,596	19,392
				負債純資産合計	60,336	61,194	71,787

単位：百万円

中間損益計算書

科目	前中間期	当中間期	前事業年度
	(平成18年4月1日から平成18年9月30日まで)	(平成19年4月1日から平成19年9月30日まで)	(平成18年4月1日から平成19年3月31日まで)
売上高	34,335	30,849	86,549
完成工事高	28,689	26,957	75,527
製品売上高	5,645	3,891	11,021
売上原価	31,082	28,098	79,415
完成工事原価	26,709	24,518	70,133
製品売上原価	4,373	3,580	9,282
売上総利益	3,252	2,750	7,133
完成工事総利益	1,980	2,439	5,393
製品売上総利益	1,272	311	1,739
販売費及び一般管理費	2,488	2,501	5,282
営業利益	764	249	1,851
営業外収益	166	205	236
受取利息配当金	135	175	173
その他	31	30	63
営業外費用	69	82	179
支払利息	33	65	83
その他	36	16	96
経常利益	860	372	1,907
特別利益	107	3	366
特別損失	381	98	401
税引前中間純利益	587	277	—
税引前当期純利益	—	—	1,873
法人税、住民税及び事業税	436	61	1,390
法人税等調整額	△88	173	△373
中間純利益	239	43	—
当期純利益	—	—	856

単位：百万円

中間株主資本等変動計算書

当中間期(平成19年4月1日から平成19年9月30日まで) 単位：百万円

科目	株主資本				
	資本金	資本剰余金	利益剰余金	自己株式	株主資本合計
前期末残高	3,857	3,721	9,567	△371	16,774
当中間期中の変動額					
剰余金の配当			△395		△395
中間純利益			43		43
自己株式の取得				△0	△0
株主資本以外の項目の当中間期中の変動額(純額)					
当中間期中の変動額合計	—	—	△351	△0	△351
当中間期末残高	3,857	3,721	9,216	△372	16,422

科目	評価・換算差額等		純資産合計
	その他有価証券評価差額金	評価・換算差額等合計	
前期末残高	2,617	2,617	19,392
当中間期中の変動額			
剰余金の配当			△395
中間純利益			43
自己株式の取得			△0
株主資本以外の項目の当中間期中の変動額(純額)	△443	△443	△443
当中間期中の変動額合計	△443	△443	△795
当中間期末残高	2,173	2,173	18,596

役員および事業所の概況

役員 (平成19年10月1日現在)

取締役および監査役

代表取締役社長	高須	須田	康有
代表取締役副社長	石田	田部	耕輔
代表取締役副社長	服部	橋本	恭正
取締役	高松	中本	俊陽
取締役	高松	辻本	之一
取締役	中山	海野	次男
取締役	澤田	章民	清夫
取締役	高野	章民	治彦
取締役	井上	幸芳	郎彦
取締役	柴本	芳健	輔雄
常任監査役	清水	大雅	也
常任監査役	大竹	本雅	也
常任監査役	片本	島信	也

執行役員

社長執行役員	高須	須田	康有
副社長執行役員	石田	田部	耕輔
副社長執行役員	服部	橋本	恭正
専務執行役員	高松	中本	俊陽
専務執行役員	高松	倉本	泰一
常務執行役員	吉島	忠臣	次助
常務執行役員	中山	辻本	次男
常務執行役員	海野	島敏	晴夫
上席執行役員	澤田	章民	清夫
上席執行役員	高野	章民	治彦
上席執行役員	中本	井垣	明夫
執行役員	新種	憲俊	策夫
執行役員	種壺	貞明	夫
執行役員	杉原	明夫	真
執行役員	松竹	弘	昭
執行役員	中尾	弘	昭

主要な事業所等 (平成19年9月30日現在)

本社	〒105-8543 東京都港区浜松町1-25-7 TEL 03 (3432) 5711
本店	〒105-8543 東京都港区浜松町1-25-7 TEL 03 (3432) 5824
大阪支社	〒532-0031 大阪市淀川区加島1-58-59 TEL 06 (6302) 2270
北海道支店	〒060-0001 札幌市中央区北一条西19-2-3 TEL 011 (641) 3111
東北支店	〒980-0821 仙台市青葉区春日町3-21 TEL 022 (221) 7361
北関東支店	〒330-0854 さいたま市大宮区桜木町1-10-16 TEL 048 (643) 2911
東関東支店	〒260-0028 千葉市中央区新町3-13 TEL 043 (242) 9465
横浜支店	〒231-0005 横浜市中区本町3-33 TEL 045 (201) 9772
名古屋支店	〒460-0007 名古屋市中区新栄1-39-23 TEL 052 (251) 7831
中国支店	〒734-0024 広島市南区仁保新町2-6-36 TEL 082 (282) 4275
九州支店	〒810-0023 福岡市中央区警固2-17-6 TEL 092 (761) 5826
機器事業部	〒274-0053 千葉県船橋市豊富町616-8 TEL 047 (407) 6101
技術研究所	〒275-0001 千葉県習志野市東習志野6-17-16 TEL 047 (477) 5825
営業所	全国46ヶ所

株主メモ

事業年度	4月1日～翌年3月31日
定時株主総会	毎年6月
基準日	定時株主総会 3月31日 期末配当 3月31日
株主名簿管理人	その他必要がある場合は予め公告いたします。 東京都中央区八重洲一丁目2番1号 みずほ信託銀行株式会社
同事務取扱場所	東京都中央区八重洲一丁目2番1号 みずほ信託銀行株式会社
(郵便物送付先)	本店証券代行部 〒135-8722 東京都江東区佐賀一丁目17番7号 みずほ信託銀行株式会社 証券代行部 株式関係のお手続用紙のご請求は、上記株主名簿管理人の電話およびホームページでも承っております。 電話 0120-288-324 (フリーダイヤル) ホームページアドレス http://www.mizuho-tb.co.jp/daikou/
同取次所	みずほ信託銀行株式会社 全国各支店 みずほインベスターズ証券株式会社 本店および全国各支店
単元株式数	1,000株
上場金融商品取引所	東京・大阪証券取引所 (第一部)
証券コード	1975
公告方法	日本経済新聞に掲載
当社ホームページアドレス	http://www.asahikogyosha.co.jp

ご注意

当社は中間配当制度を採用しておりませんので、中間配当金のお支払はございません。



朝日工業社



古紙パルプ配合率100%再生紙を使用しています



地球環境に配慮した大豆油
インキを使用しています