財務データ（連結）

受注高

■ 受注高

86,778 百万円

前期比5.8%

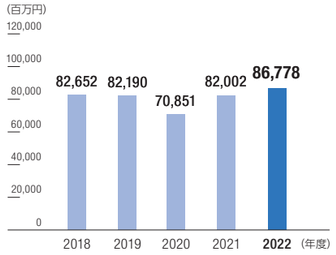

売上高

■ 売上高

80,171 百万円

前期比16.5%

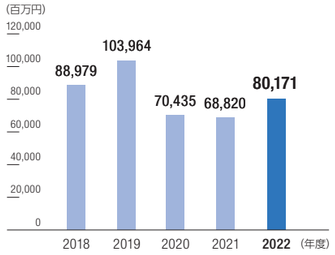

繰越高

■ 繰越高

82,380 百万円

前期比8.7%

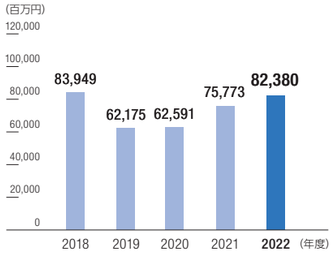

営業利益・営業利益率

■ 営業利益　-●- 営業利益率

2,697 百万円　**3.4** %

前期比17.9%　前期比0.1ポイント

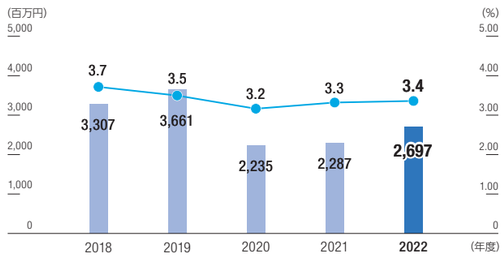

親会社株主に帰属する当期純利益・当期純利益率

■ 当期純利益　-●- 当期純利益率

2,480 百万円　**3.1** %

前期比33.3%　前期比0.4ポイント

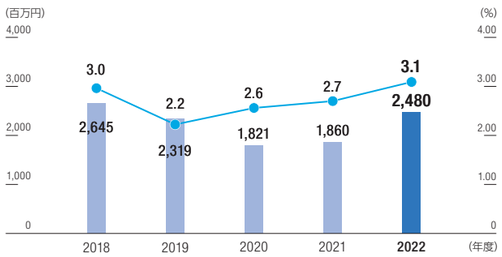

純資産・総資産・自己資本比率

■ 純資産　■ 総資産　-●- 自己資本比率

35,380 百万円　**78,941** 百万円　**44.8** %

前期比3.0%　前期比9.5%　前期比2.9ポイント

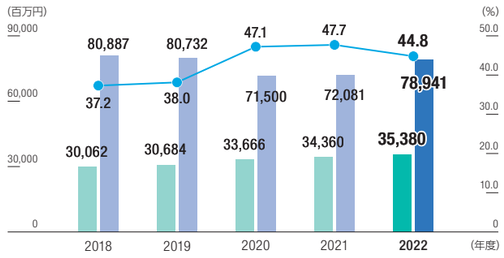

年間配当金・配当性向・ROE

■ 年間配当金※　-●- 配当性向　-◆- ROE

80.0 円　**41.4** %　**7.1** %

前期比20.0円　前期比0.1ポイント　前期比1.6ポイント

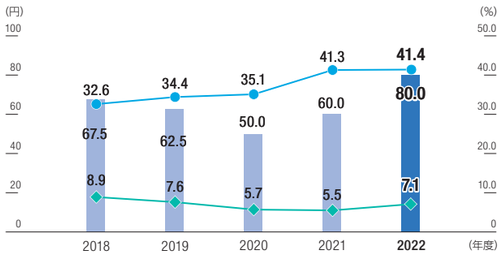

※2022年4月1日付で普通株式1株につき2株の割合で株式分割を行っています。
そのため、2018年の期首に当該株式分割が行われたと仮定し、年間配当金を算定しています。

非財務データ（単体）

従業員数

■ 男性　■ 女性

847 名　**99** 名

前期比0.5%　前期比3.1%

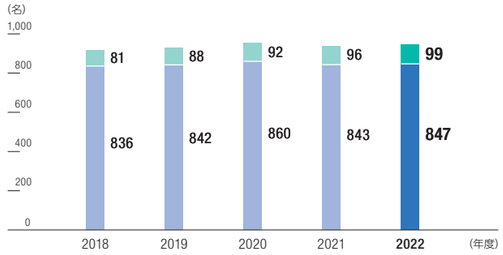

勤続年数

-●- 男性　-◆- 女性　-▲- 総合職　-■- 一般職

19.8 年　**18.9** 年　**19.4** 年　**24.6** 年

前期比0.1年　前期比0.6年　前期比0.2年　前期比0.2年

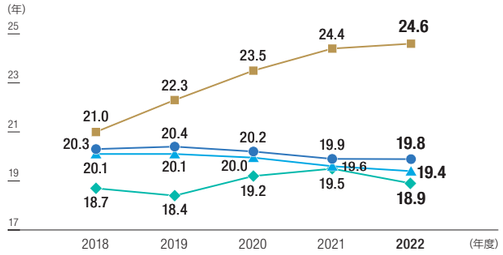

年次有給休暇取得率

-●- 年次有給休暇取得率

54.4 %

前期比4.5ポイント

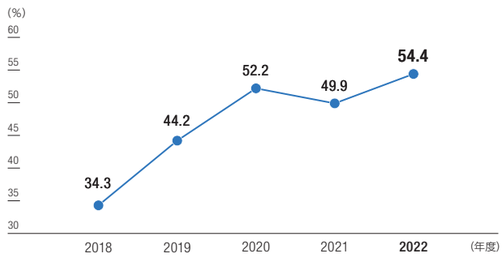

育児休業取得率

-●- 男性　-◆- 女性

31.8 %　**100.0** %

前期比27.8ポイント　前期比 —

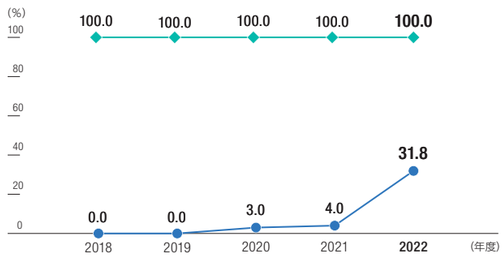

主な資格保有者数

■ 1級管工事施工管理技士　■ 建築設備士　■ 消防設備士甲種第1類　■ 技術士

527 名　**143** 名　**223** 名　**20** 名

前期比2.6%　前期比4.0%　前期比3.8%　前期比9.1%

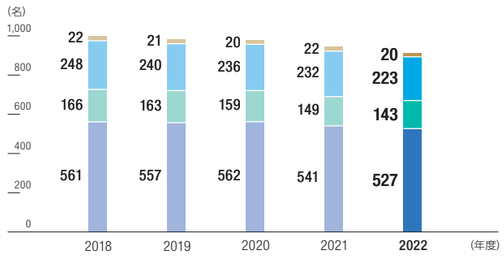

労働災害度数率・労働災害強度率

-●- 労働災害度数率　-◆- 労働災害強度率

0.28　**0.02**

前期比0.17ポイント　前期比0.01ポイント

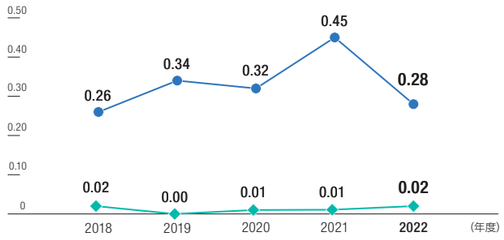

※労働災害度数率とは、100万延べ実労働時間当たりの労働災害による死傷者数であり、災害の発生頻度を表す指標です。
※労働災害強度率とは、1千延べ実労働時間当たりの労働災害による損失日数であり、災害の重軽度を表す指標です。